



ФЕДЕРАЛЬНАЯ СЛУЖБА ПО ГИДРОМЕТЕОРОЛОГИИ
И МОНИТОРИНГУ ОКРУЖАЮЩЕЙ СРЕДЫ

ВЕРОЯТНОСТНЫЙ ПРОГНОЗ ТЕМПЕРАТУРНОГО РЕЖИМА В СИБИРСКОМ ФЕДЕРАЛЬНОМ ОКРУГЕ

на отопительный период (октябрь-март) 2021-2022 гг.

ВВЕДЕНИЕ

В данном выпуске представлены карты прогнозов отклонений средней месячной температуры воздуха от нормы (аномалии температуры) для каждого месяца отопительного периода. В тексте описания режима температуры указаны территории, для которых с определенной вероятностью прогнозируются положительные (отрицательные) аномалии средней месячной температуры.

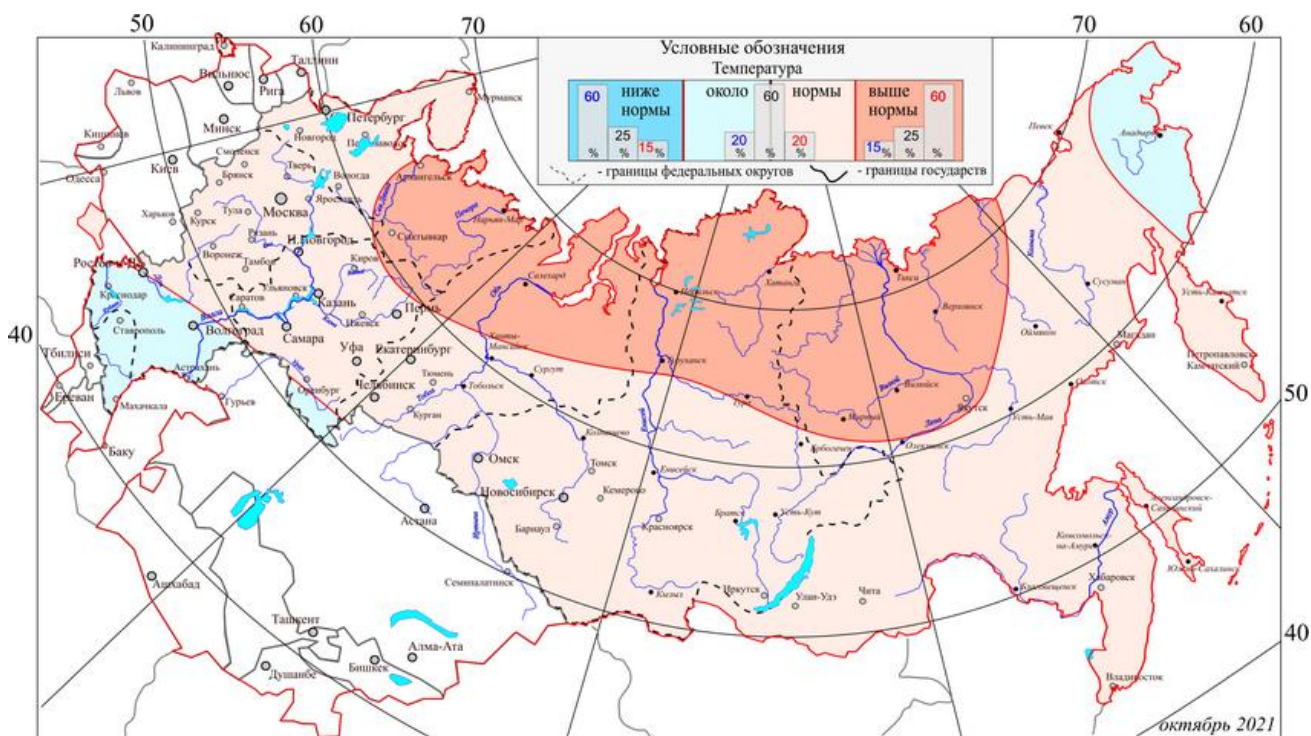
В легенде к карте приведены градации аномалий температуры «Ниже нормы», «Около Нормы», «Выше Нормы». Цветом в легенде представлены распределения вероятностей осуществления прогноза для каждой градации. Графически вероятности представлены в виде гистограмм.

На столбиках гистограмм приведены вероятности (слева - ниже нормы, в центре - норма, справа - выше нормы). Например, градация «Ниже нормы» прогнозируется, если вероятность осуществления этой градации не менее 60%, при этом вероятность аномалии противоположного знака составит не более 15%, а вероятность «Около нормы» - 25%.



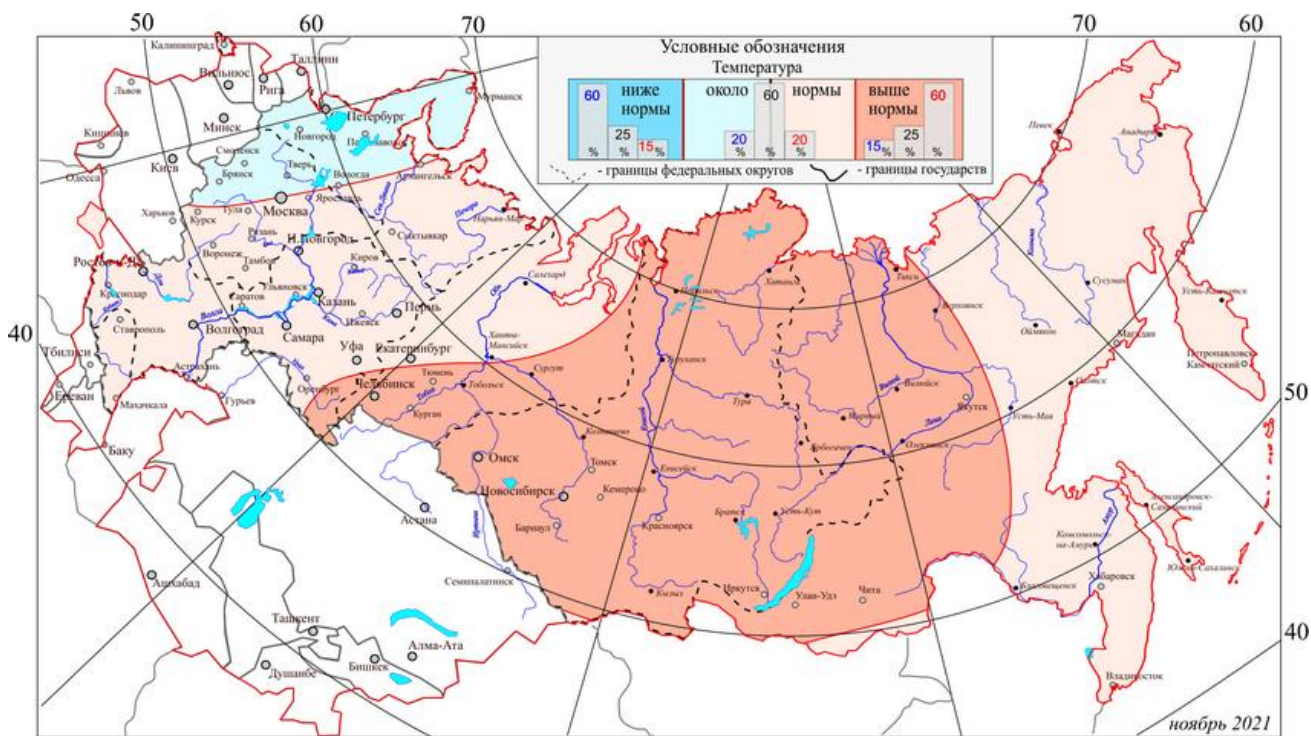
В таблицах приведены нормы (средние многолетние значения) температуры воздуха за каждый месяц по административным центрам субъектов Российской Федерации.

Октябрь 2021 г.



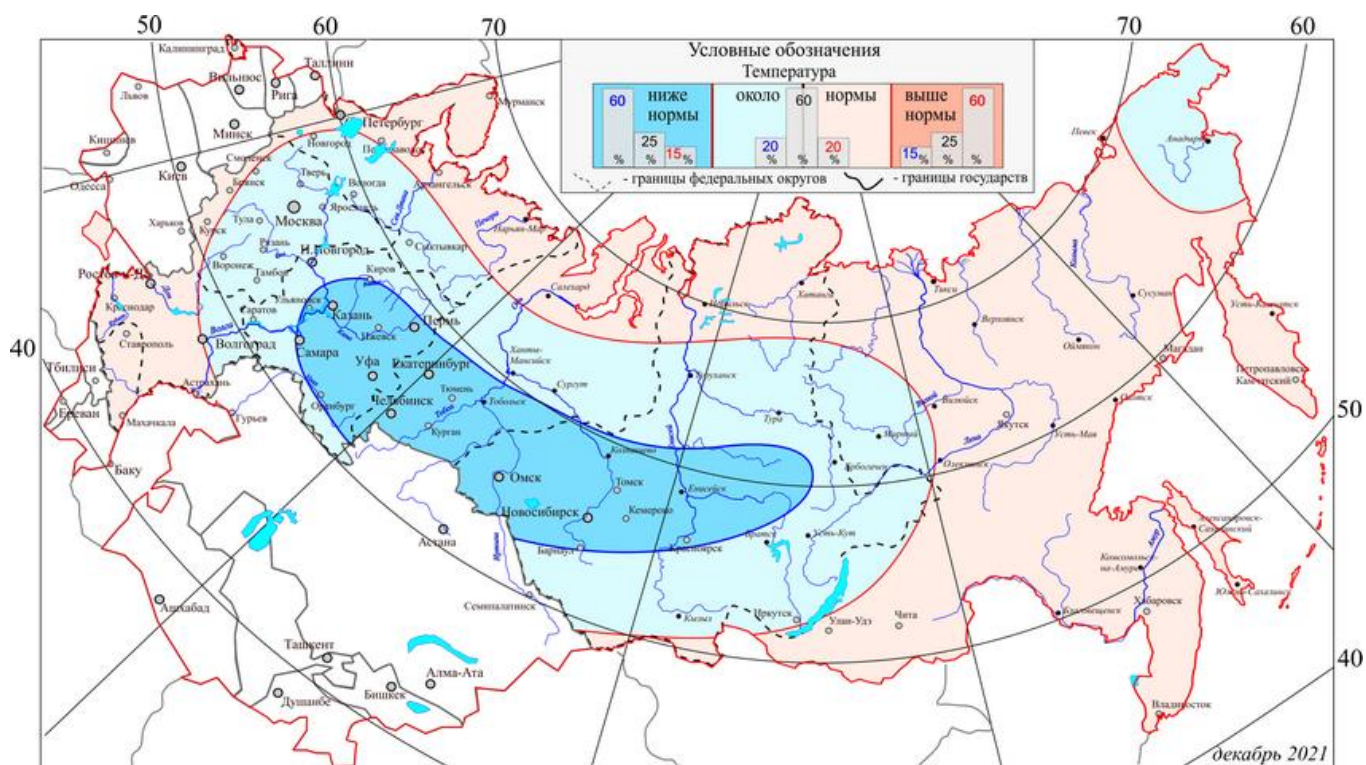
Выше нормы средняя месячная температура прогнозируется на севере Сибирского федерального округа, по остальной территории в пределах нормы.

Ноябрь 2021 г.



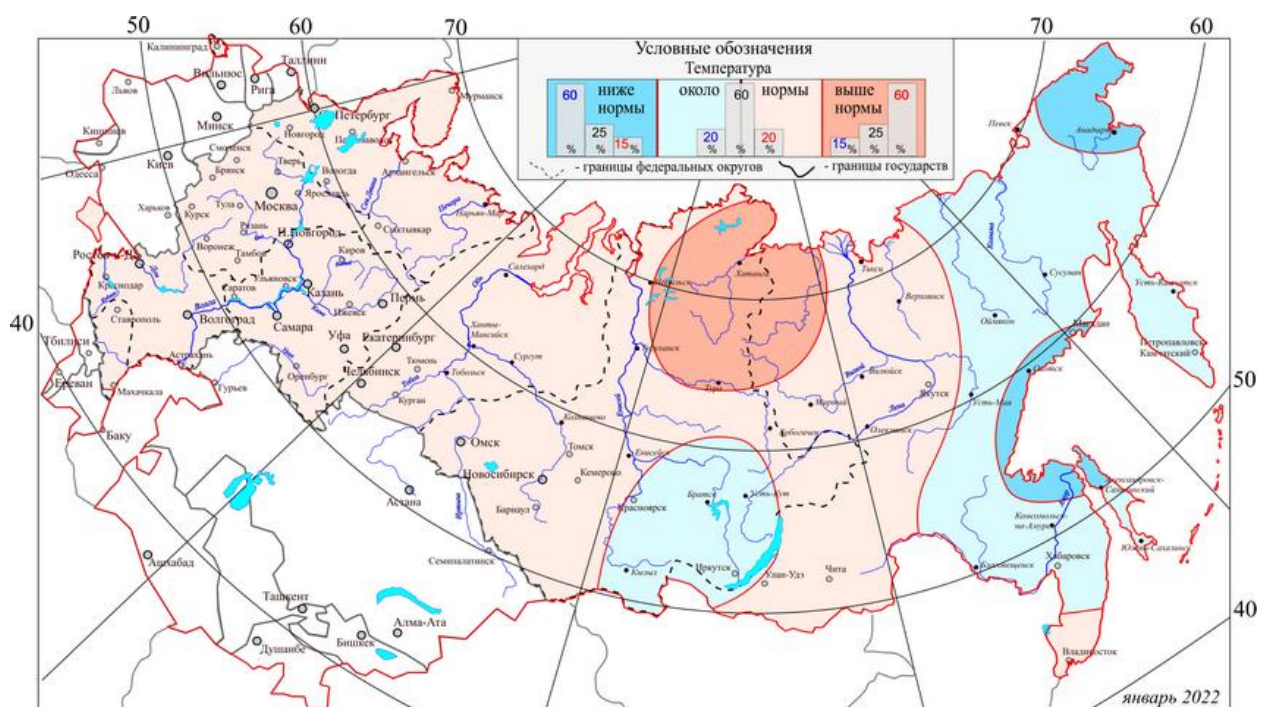
Средняя месячная температура воздуха предполагается выше нормы в Сибирском федеральном округе.

Декабрь 2021 г.



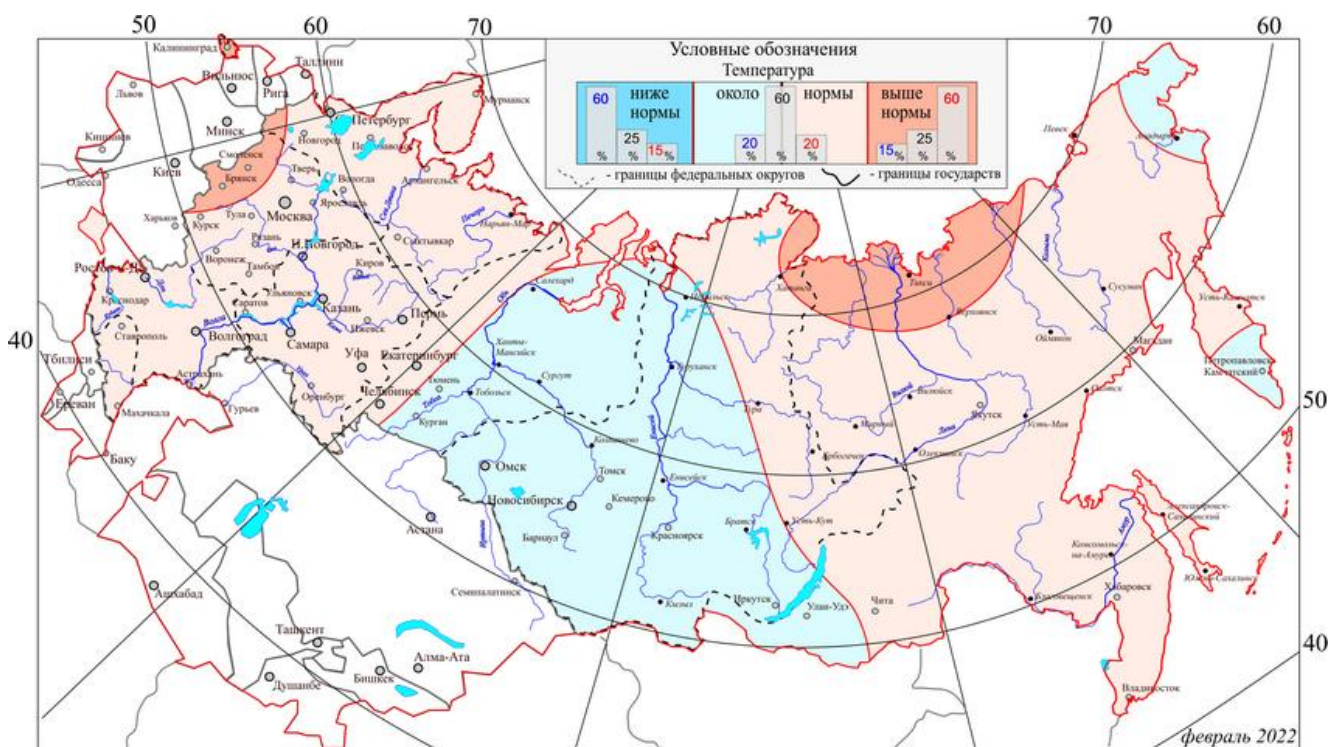
Средняя месячная температура воздуха прогнозируется ниже нормы в юго-западных и центральных районах Сибирского федерального округа, по остальной территории около нормы.

Январь 2022 г.



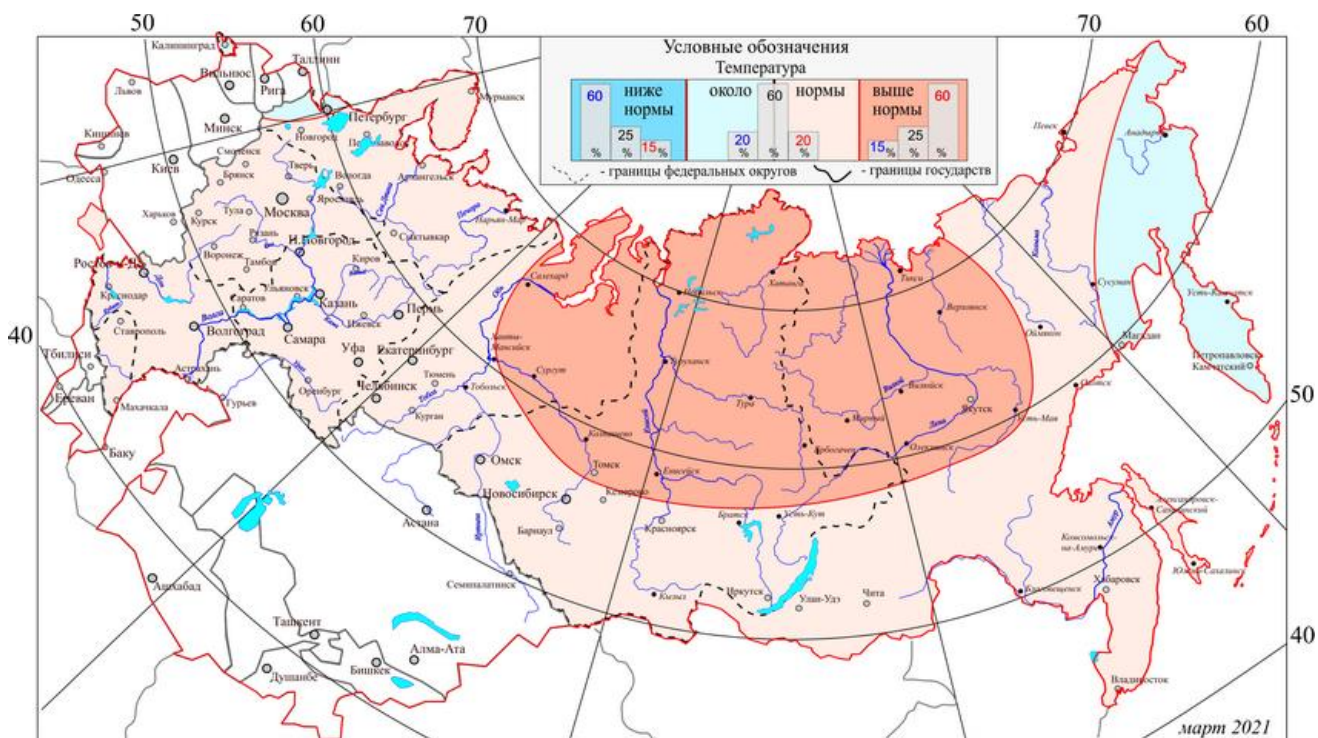
Средняя месячная температура воздуха ожидается на севере Сибирского федерального округа выше нормы, по остальной территории около.

Февраль 2022 г.



На территории Сибирского федерального округа температурный режим предполагается около нормы.

Март 2022 г.



На севере Сибирского федерального округа средняя месячная температура воздуха ожидается выше нормы, по остальной территории около.

В целом за 6 месяцев холодного периода на территории Сибирского федерального округа температурный фон ожидается в пределах нормы, по северу округа выше средних многолетних. В течение холодного периода 2021-2022 гг. вероятностный прогноз будет корректироваться месячным, декадными и краткосрочными прогнозами погоды.

Нормы среднемесячной температуры (°С)

Сибирский федеральный округ						
	октябрь	ноябрь	декабрь	январь	февраль	март
Омск	1.7	-7.5	-14.4	-17.3	-16.9	-8.2
Томск	0.6	-8.9	-15.6	-17.8	-16.9	-8.2
Новосибирск	1.3	-7.8	-15.5	-18.3	-17.5	-9.4
Кемерово	0.7	-8.4	-16.1	-18.6	-17.5	-9.3
Барнаул	2.5	-6.8	-13.9	-15.8	-15.1	-7.3
Хатанга	-12.5	-26.5	-29.7	-33.7	-32.1	-27.0
Тура	-7.3	-25.0	-32.1	-36.2	-32.7	-18.9
Красноярск	0.8	-7.6	-13.9	-16.0	-15.2	-6.7
Минусинск	1.7	-7.9	-15.9	-18.8	-17.1	-6.5
Кызыл	1.9	-14.8	-27.5	-31.1	-27.0	-13.4
Иркутск	0.9	-8.4	-16.0	-18.8	-16.7	-7.5